Дидактические игры по ПДД для дошкольников

Угадай транспорт

Задачи: закреплять представления детей о транспорте, умение по описанию (загадке) узнавать предметы; развивать смекалку, быстроту мышления и речевую активность.

Правила: называть транспорт можно только после того, как прозвучит загадка о нем. Выигрывает тот, кто даст больше правильных ответов, т.е. получивший больше картинок с транспортом.

Воспитатель. Дети, мы с вами беседовали о транспорте, наблюдали за его движением по дороге, а сегодня поиграем в игру, которая называется «Угадай транспорт». Послушайте правила игры. Я буду загадывать загадки о транспорте, а вы должны подумать и правильно их отгадать. Кто первым отгадает, о каком транспорте идет речь в загадке, получает картинку с его изображением. У кого в конце игры будет больше картинок, тот и победит.

Дом - чудесный бегунок
На своей восьмерке ног.
Бегает аллейкой
По стальным двум змейкам.
(Трамвай)

***

Что за чудо светлый дом?
Пассажиров много в нем.
Носит обувь из резины
И питается бензином. (Автобус)

***

Что такое - отгадай:
Ни автобус, ни трамвай.
Не нуждается в бензине,
Хотя колеса на резине. (Троллейбус)

***

Их видно повсюду, их видно из окон,
По улице движутся быстрым потоком.
Они перевозят различные грузы -
Кирпич и железо, зерно и арбузы.
(Грузовики)

***

Этот конь не ест овса,
Вместо ног - два колеса.
Сядь верхом и мчись на нем!
Только лучше правь рулем! (Велосипед)

***

Длинной шеей поверчу,
Груз тяжелый подхвачу.
Где прикажут - положу,
Человеку я служу. (Подъемный кран)

***

К нам во двор забрался «крот»,
Роет землю у ворот.
Сотни рук он заменяет,
Без лопаты он копает. (Экскаватор)

***

Мчится огненной стрелой,
Мчится вдаль машина.
И зальет пожар любой
Смелая дружина. (Пожарная машина)

***

Полотно, а не дорожка,
Конь не конь - сороконожка.
По дорожке той ползет,
Весь обоз один везет. (Поезд)

***

Овсом не кормят, кнутом не гонят,
А как пашет - 5 плугов тащит. (Трактор)

***

Чтобы он тебя повез,
Не попросит он овес.
Накорми его бензином,
На копыта дай резину.
И тогда, поднявши пыль,
Побежит ... (Автомобиль)

Играй да смекай!

Задачи: развивать умственные способности и зрительное восприятие; учить соотносить речевую форму описания дорожных знаков с их графическим изображением; воспитывать самостоятельность, быстроту реакции, смекалку.
Правила: изображение дорожного знака закрывается только после прослушивания информации о нем. Выигрывает тот, кто первым правильно закроет все изображения, прозвучавшие в загадках или стихах.

В игре участвуют 4-6 детей, перед которыми разложены таблицы с изображением дорожных знаков и пустые карточки. Принцип игры - лото. Воспитатель читает загадки (стихи) о дорожных знаках, дети закрывают карточками их изображения на таблице.

Эй, водитель осторожно!
Ехать быстро невозможно.
Знают люди все на свете-

В этом месте ходят дети! (Знак «Дети»)

***

Здесь дорожные работы-
Ни проехать, ни пройти.
Это место пешеходу
Лучше просто обойти. (Знак «Дорожные работы»)

***

Никогда не подведет
Нас подземный переход:
Дорога пешеходная
В нем всегда свободная. (Знак «Подземный переход»)

***

У него два колеса и седло на раме
Две педали есть внизу, крутят их ногами.
В красном круге он стоит,
О запрете говорит.
(Знак «Велосипедное движение запрещено»)

***

Этой разметки на дороге
Я нисколько не боюсь
Если все вокруг в порядке,
По полоскам в путь пущусь.
(Знак «Пешеходный переход»)

***

Я не мыл в дороге рук,
Поел Фрукты, овощи.
Заболел и вижу пункт
Медицинской помощи.
(Знак «Пункт первой медицинской помощи»)

Подумай - отгадай

Задачи: активизировать процессы мышления, внимания и речи детей; уточнить представление о транспорте и правилах дорожного движения; воспитывать сообразительность и находчивость.

Правила: необходимо давать правильный ответ и не выкрикивать его хором. Выигрывает тот, кто получил больше фишек за правильные ответы.

Воспитатель. Я буду задавать вам вопросы. Кто знает правильный ответ, должен поднять руку. Кто первым ответит правильно, получает фишку. В конце игры посчитаем фишки и выявим победителя.

Вопросы:

- Сколько колес у легкового автомобиля? (4)

- Сколько человек могут ехать на одном велосипеде? (1)
- Кто ходит по тротуару? (пешеход)
- Кто управляет автомобилем? (Водитель)
- Как называется место пересечения двух дорог? (Перекресток)
- Для чего нужна проезжая часть? (для движения транспорта)
- По какой стороне проезжей части движется транспорт? (По правой)
- Что может произойти, если пешеход или водитель нарушил правила дорожного движения? (Авария или ДТП)
- Какой свет верхний на светофоре? (Красный)
- С какого возраста разрешается детям ездить на велосипеде по улице? (С 14 лет)
- Как пешеход может попасть в подземный переход? (По лестнице вниз)
- Если нет тротуара, где можно двигаться пешеходу? (По обочине слева, навстречу транспорту)
- Какие машины оборудованы специальными звуковыми и световыми сигналами? («Скорая помощь», пожарная и полицейская машины)
- Что держит в руке инспектор ГИБДД ? (Жезл)
- Где нужно играть, чтобы не подвергаться опасности? (Во дворе, на детской площадке)

Веселый жезл

Задачи: обобщить представления о правилах поведения пешеходов на улице; активизировать знания детей, их речь, память, мышление; воспитывать желание выполнять ПДД в жизни.

Правила: слушать внимательно ответы товарищей и не повторяться. Выигрывает та команда, которая назовет больше правил для пешеходов. Давать ответ можно, только получив жезл.

Воспитатель делит детей на две соревнующиеся команды, сообщает название игры и ее правила.

Воспитатель. Тот, кому я в руки дам жезл, должен будет назвать одно из правил поведения пешехода на улице. Названные правила повторять нельзя, поэтому будьте очень внимательны! Победит та команда, которая назовет больше правил и не повторится.

Жезл переходит поочередно из одной команды в другую. Дети называют правила.

Аналогично проводится игра «Слушай - запоминай», только дети перечисляют правила для пассажиров.

Составь дорожные знаки из предложенных элементов



Исправь светофор

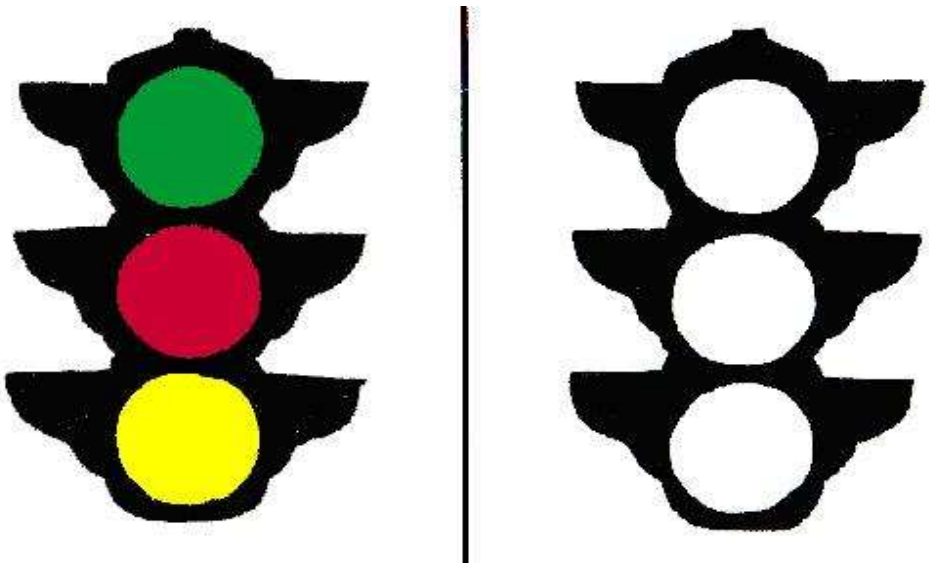

Помоги спецмашинам добраться до пункта назначения



Кто нарушил правила дорожного движения?

Источник: http://abvgdeika123.caduk.ru/vis_p252aa1.html