



ИГРЫ С КРУГАМИ

ЛОГИКА • ПАМЯТЬ • ВНИМАНИЕ

Развивающие
задания
для детей

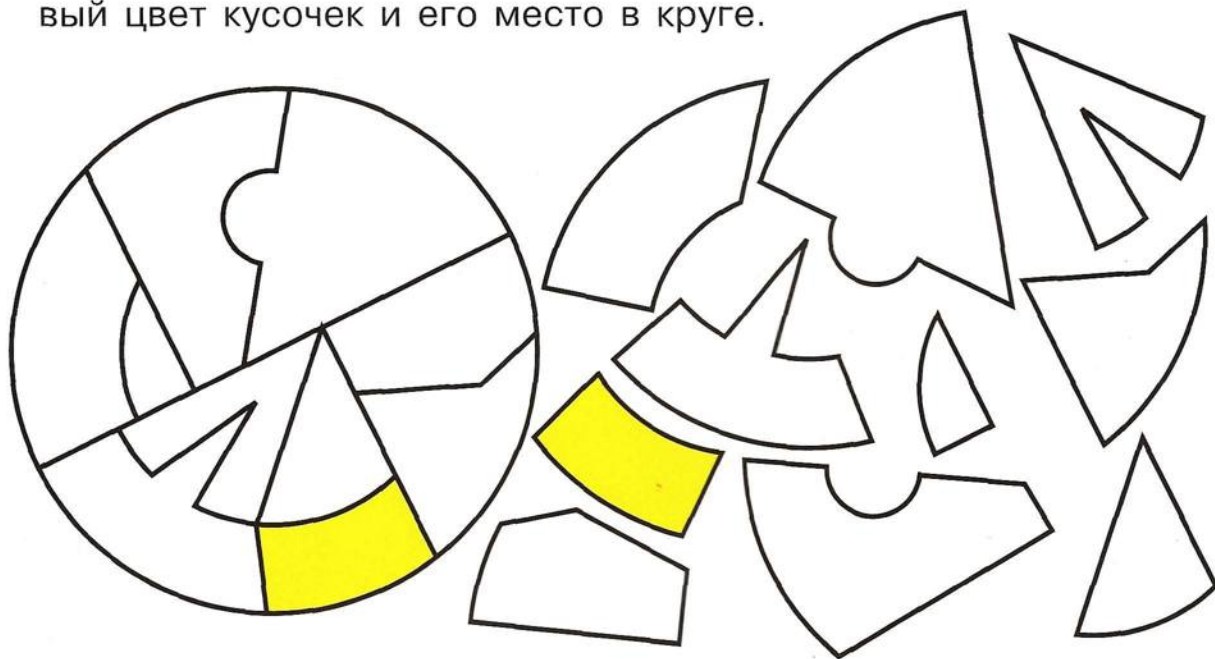
5-7
лет

Привет, меня зовут Круглик. Я живу в стране кругов. А это мой домик. Помоги мне, пожалуйста, красиво его раскрасить.

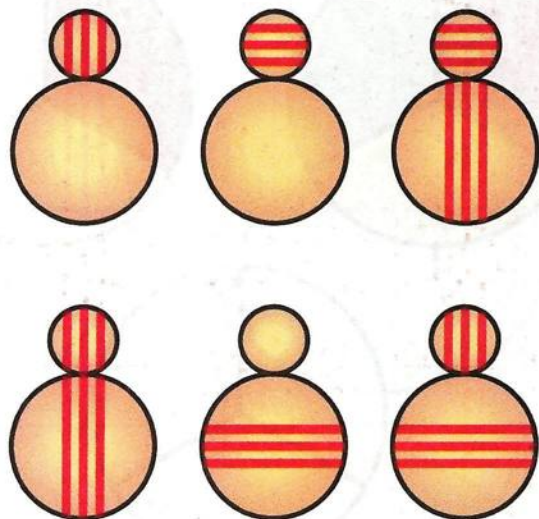



Спасибо! А теперь я приглашаю тебя поиграть с кружками. Надеюсь, тебе будет интересно.

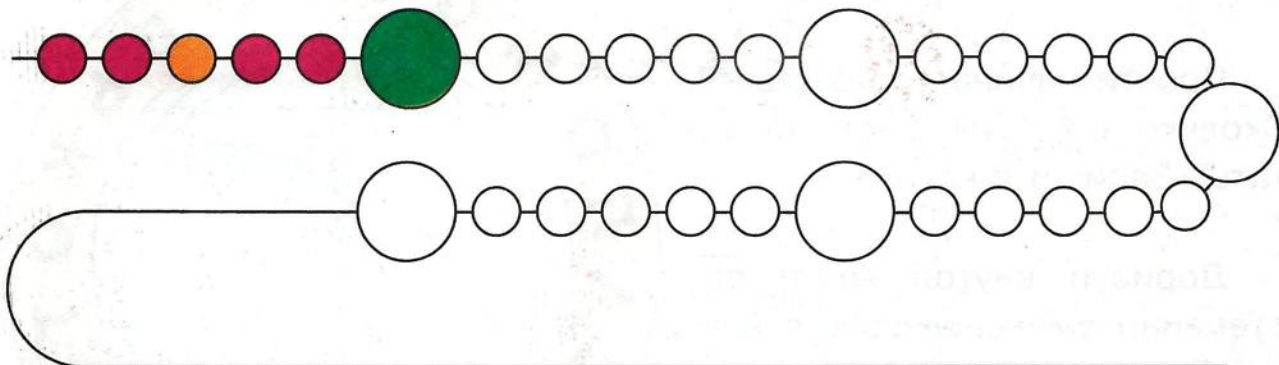
Найди кусочки разрезанного круга и закрась в одинаковый цвет кусочек и его место в круге.



Выбери нужную фигуру.



Продолжи рисунок и раскрась.



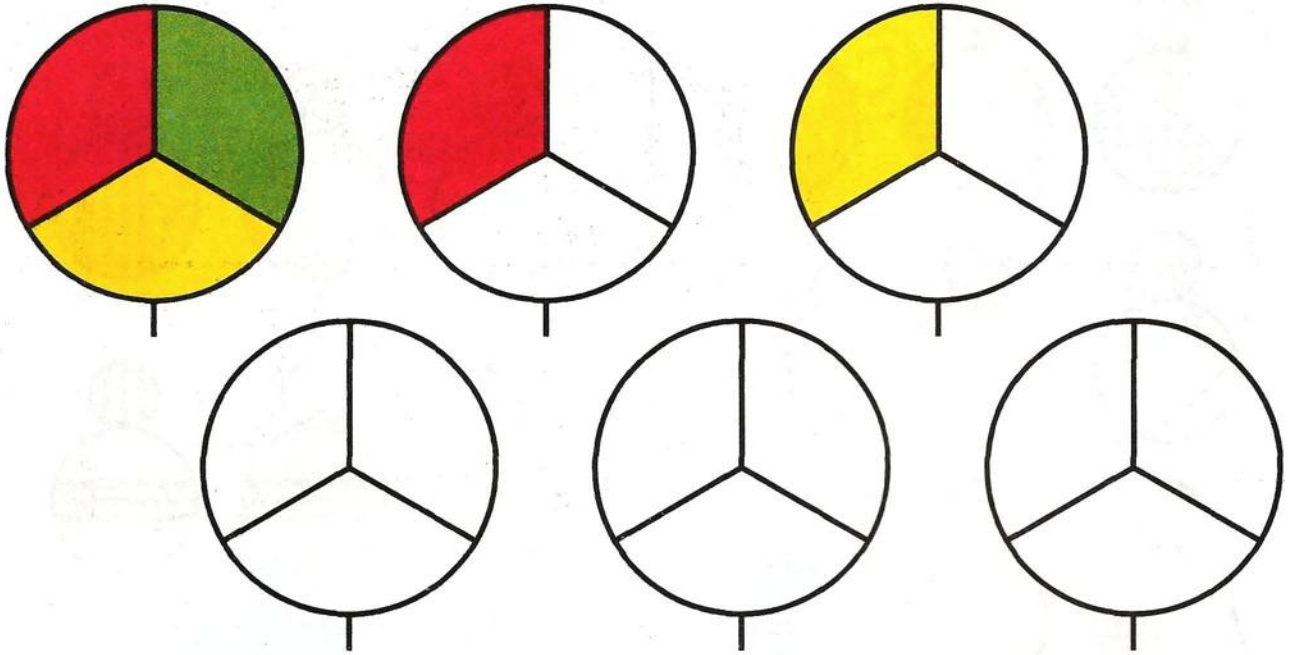
Раскрась кружки так, чтобы зелёный цвет был под жёлтым, а красный – над жёлтым.



Раскрась круги так, чтобы зелёный цвет был правее жёлтого, а красный – левее синего.



Используя только 3 цвета, раскрась все кружки по-разному.




Прочти начиная от буквы М. Сколько слов ты смог прочитать? Запиши в кружок.


Дорисуй внутри круга постепенно уменьшающиеся круги. Линии не должны касаться друг друга.



Закончи рисунок.



Рассмотри внимательно кружки. Дорисуй аккуратно и правильно штриховку.



Считай круги слева направо.

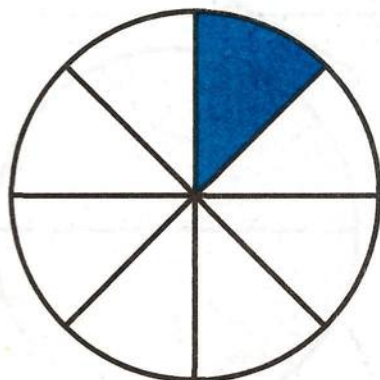
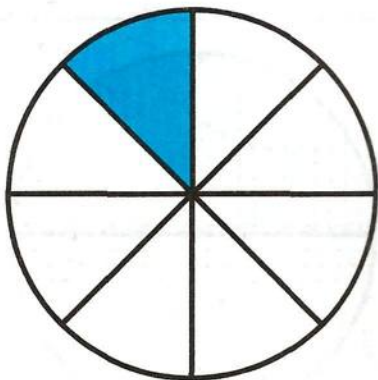
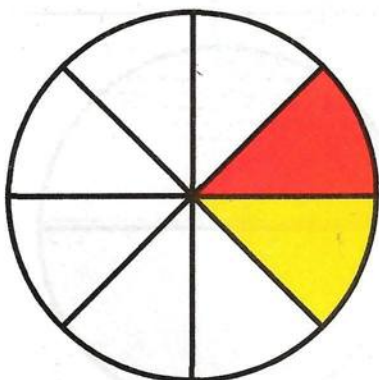
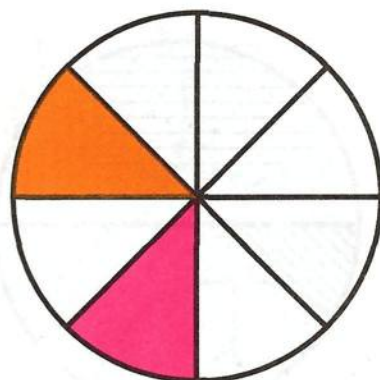


Закрась
7 кругов:



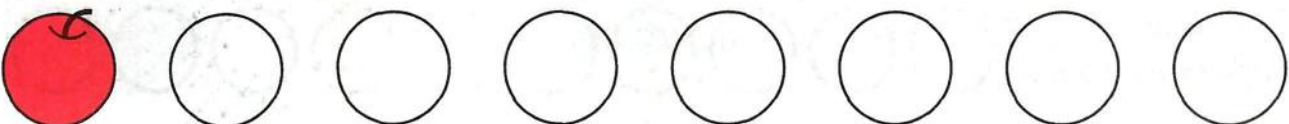
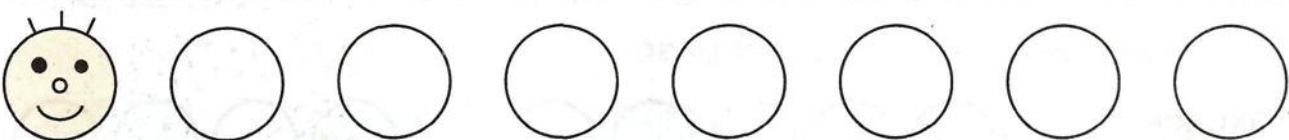
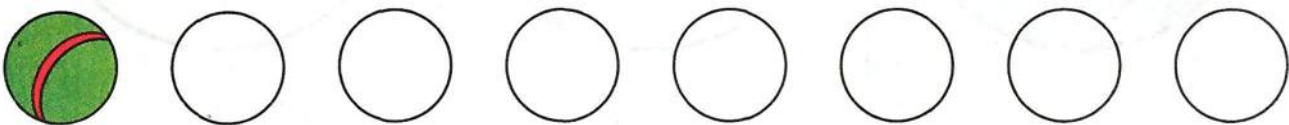

Закрась
седьмой круг:



Раскрась кружки. Цвета должны идти друг за другом в том же порядке, как в первом круге.




Дорисуй недостающие детали, начиная с указанной фигурки и сохраняя заданный ритм.



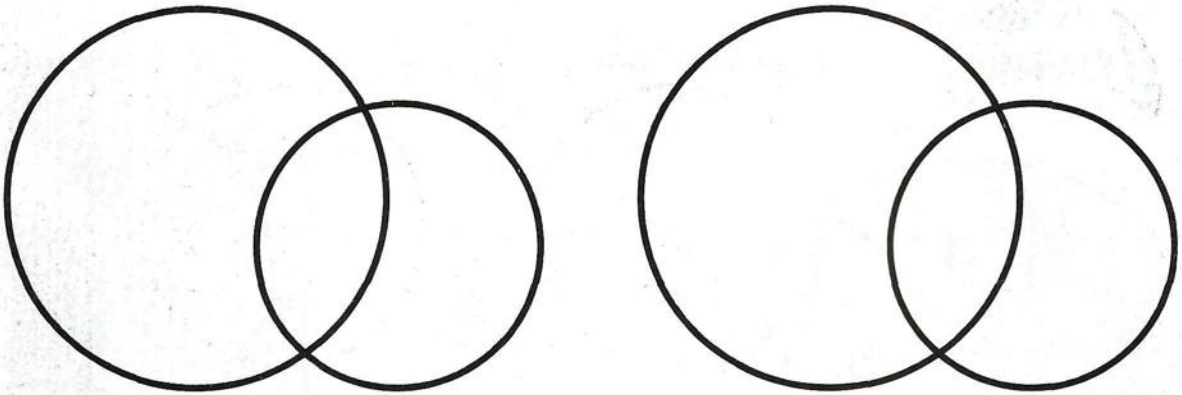
Круг разрезали на кусочки и из этих кусочков сложили различные фигурки. Найди на фигурках эти кусочки и впиши их номера.

Почему некоторые кусочки в круге имеют один и тот же номер?

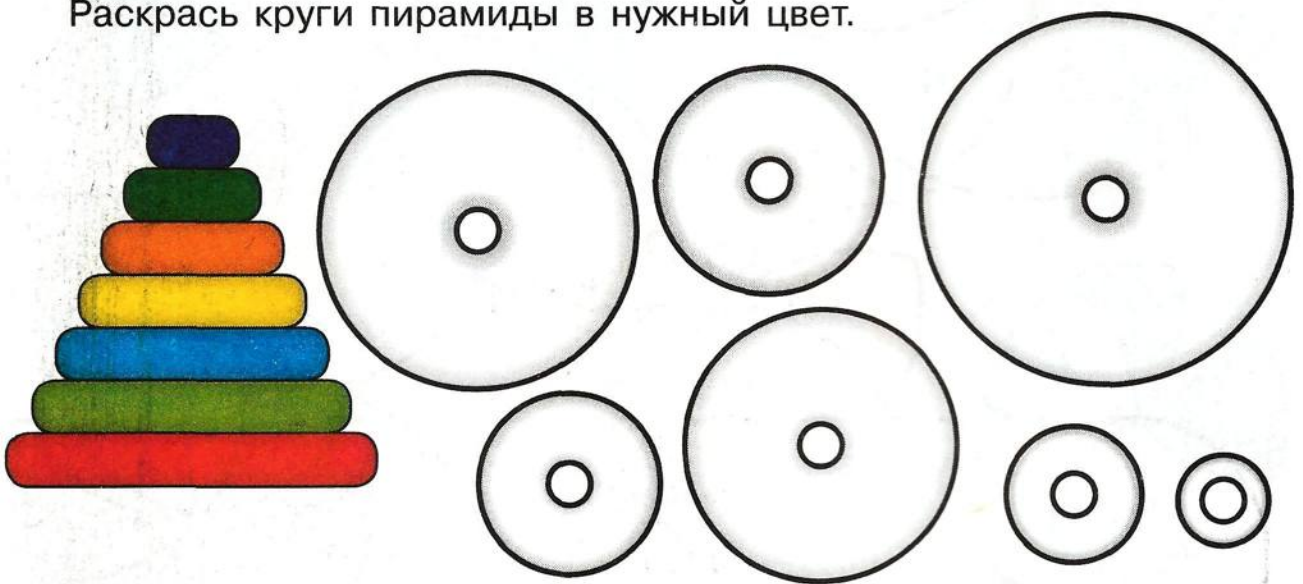


СОВЕТ ДЛЯ РОДИТЕЛЕЙ. Круг можно перевести на тонкую бумагу, приклеить на картон и только после этого разрезать (лучше сделать два). Тогда ребёнок сможет собирать фигурки из кусочков, как из конструктора. Помогите ему придумать свои фигурки.

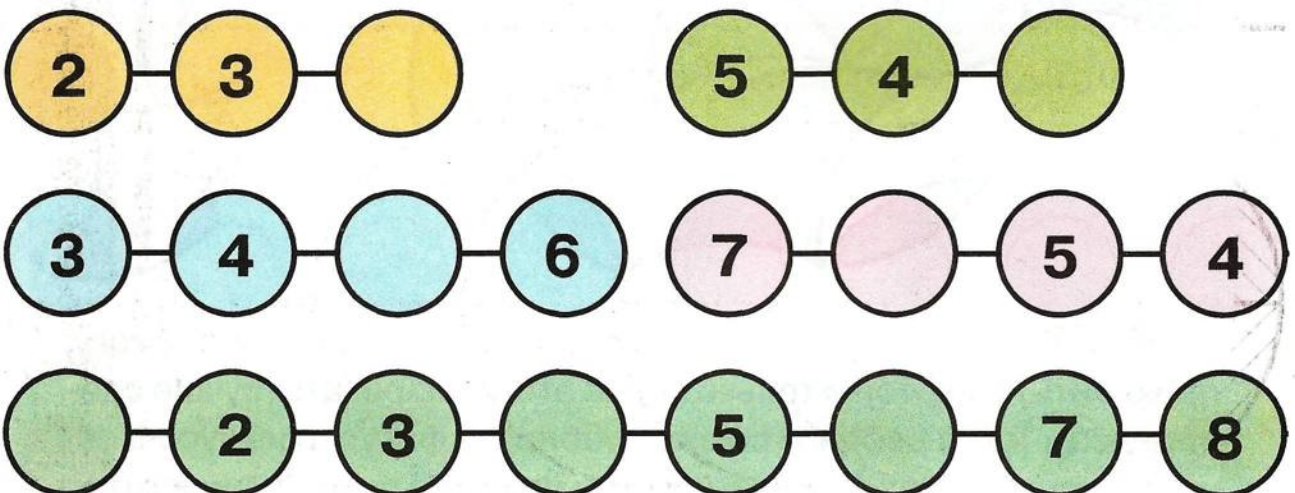
Раскрась так, чтобы сначала красный круг лежал на жёлтом, а потом, наоборот – жёлтый на красном.











Раскрась круги пирамиды в нужный цвет.



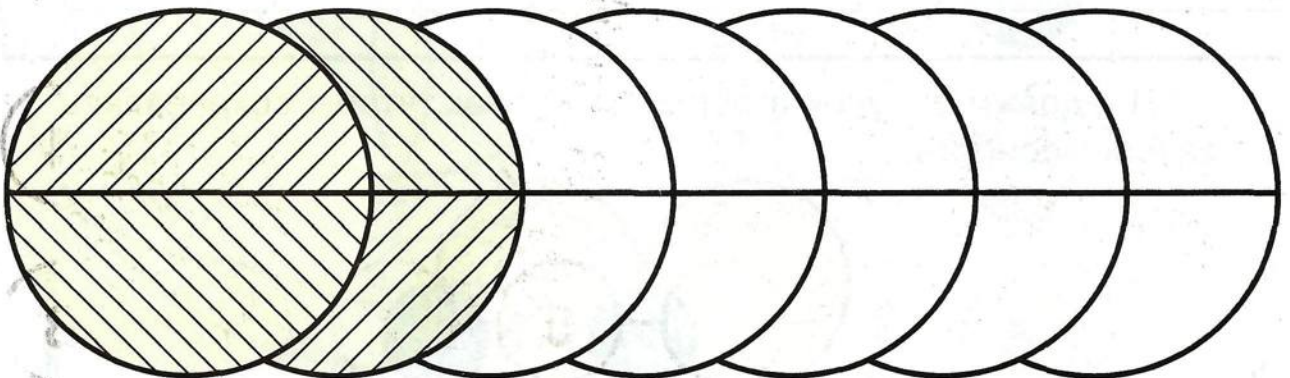
В пустых кружках нарисуй то количество точек, которое соответствует нужной цифре.



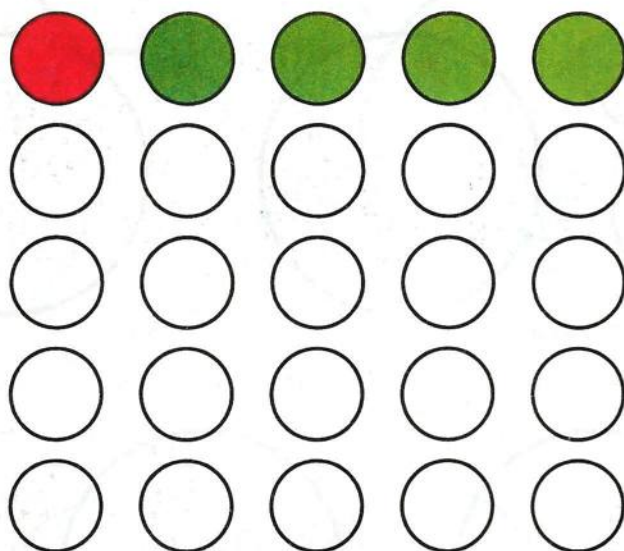
Каждый круг дорисуй по-своему, чтобы получились забавные рожицы.



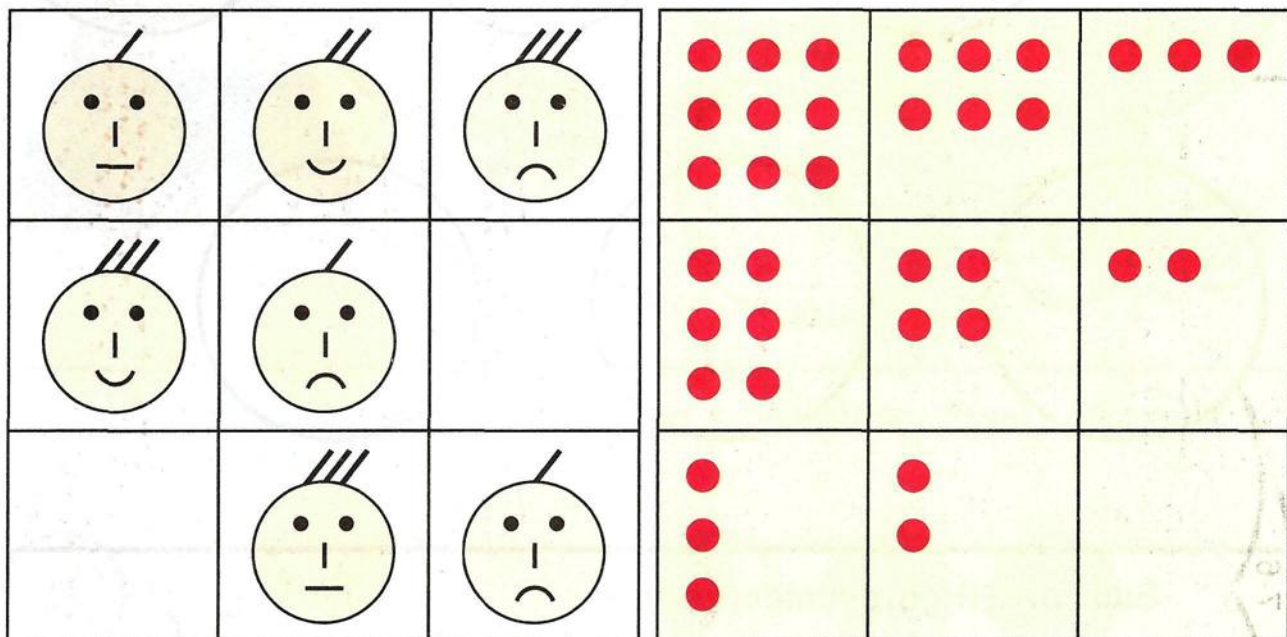
Заштрихуй оставшиеся круги.




Раскрась круги в каждом ряду в красный и зелёный цвет так, чтобы один круг был красный, а остальные – зелёные. Все ряды должны отличаться друг от друга.



Нарисуй пропущенную фигуру.



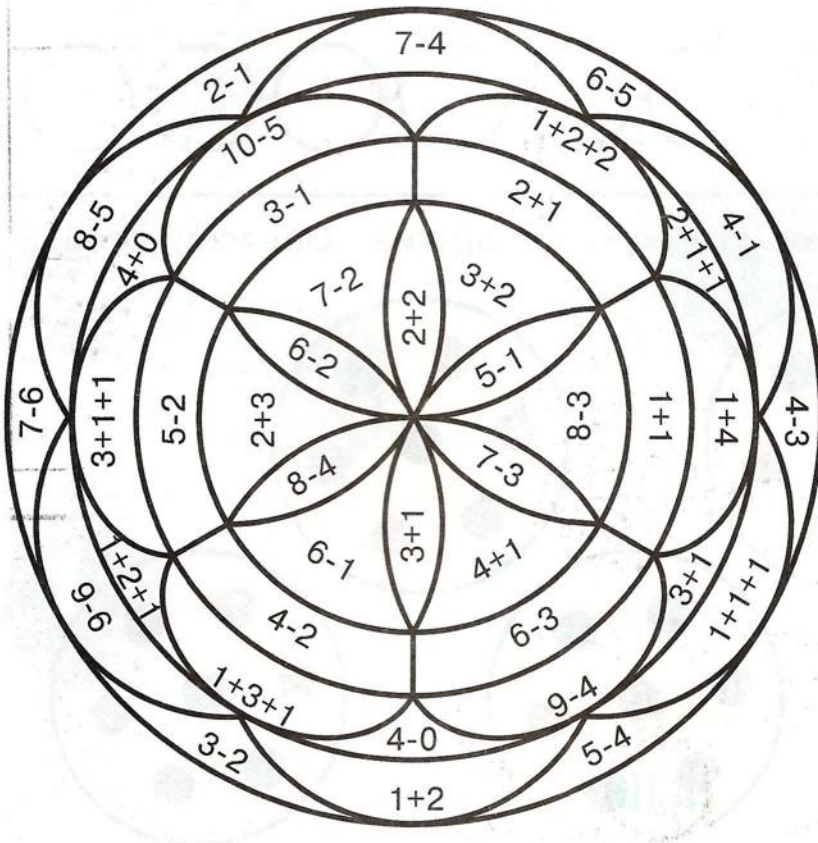
Продолжи рисунок в обе стороны так, чтобы сохранялась закономерность.




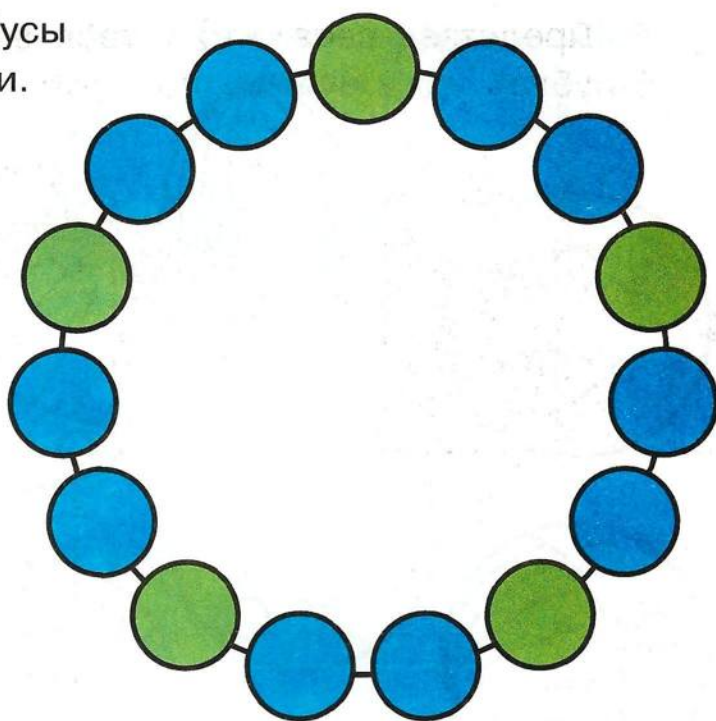
Раскрась одинаковые круги одинаково.




Сосчитай и раскрась.



Представь себе, что бусы распрямили. Раскрась бусинки.



Найди картинку, не похожую на другие. Объясни свой выбор.



Представь себе, что у тебя есть много-много монет по 5 рублей, по 2 рубля и по 1 рублю.



Дорисуй нужные монеты так, чтобы при сложении получилось 10 рублей.




Назови буквы, лежащие внутри круга.



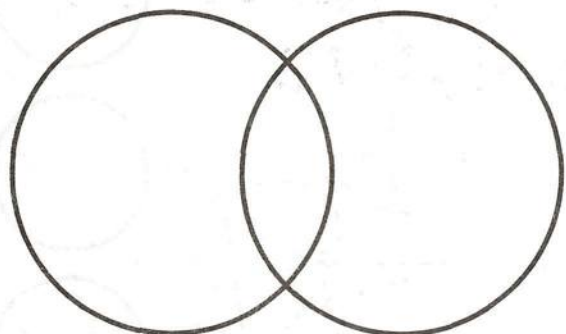
А какие буквы лежат вне круга? Какая буква находится и внутри, и вне круга?

1 2 3 4 5 6 7 8 9 10
11 12 13 14 15 16 16 18 19 20

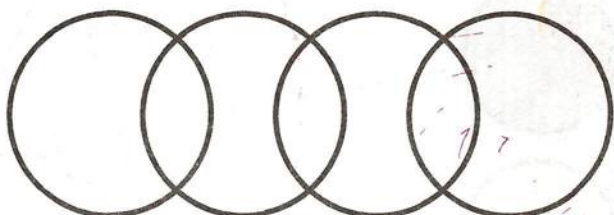
Напиши числа меньше 10 внутри круга, а больше 10 – вне круга.



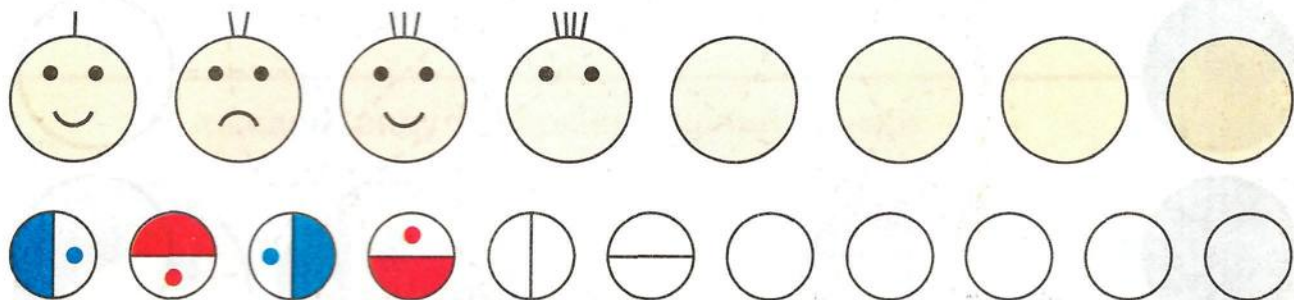
Раскрась так, чтобы жёлтый круг был на зелёном, а синий – внутри жёлтого.



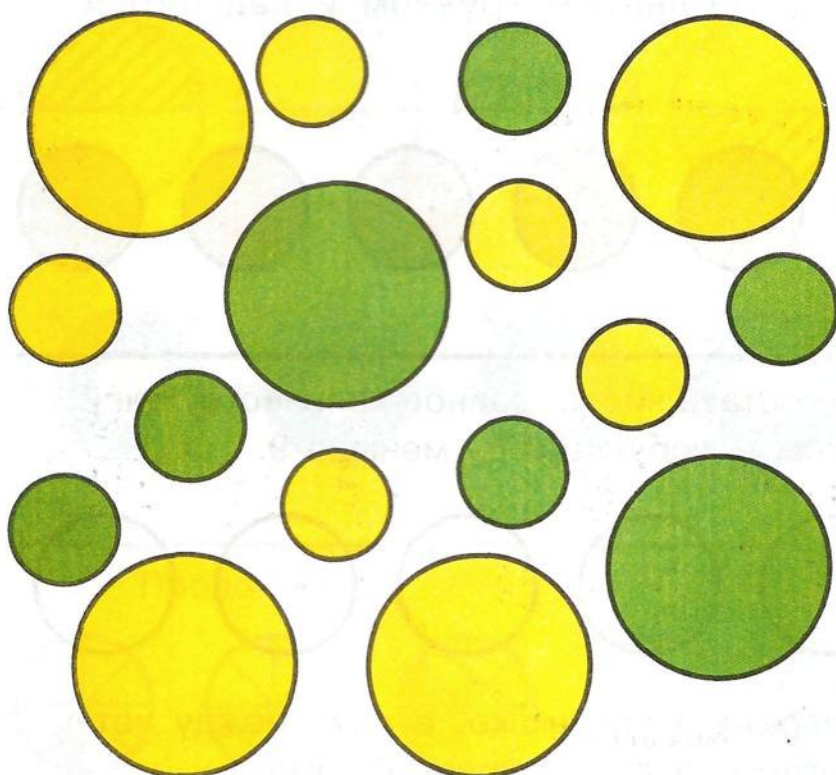
Раскрась так, чтобы зелёный круг был под красным, красный – под жёлтым, а жёлтый – под синим.



Разгадай правило и закончи рисунок.




Сосчитай и запиши цифрой, сколько:



- больших
- красных
- больших жёлтых кругов
- больших зелёных кругов
- маленьких
- кругов
- маленьких
- зелёных кругов
- маленьких
- жёлтых кругов

Поменяй цвет круга.



Проведи линию от третьего кружка к седьмому так, чтобы она прошла под четвертым кружком и над пятым кружком.

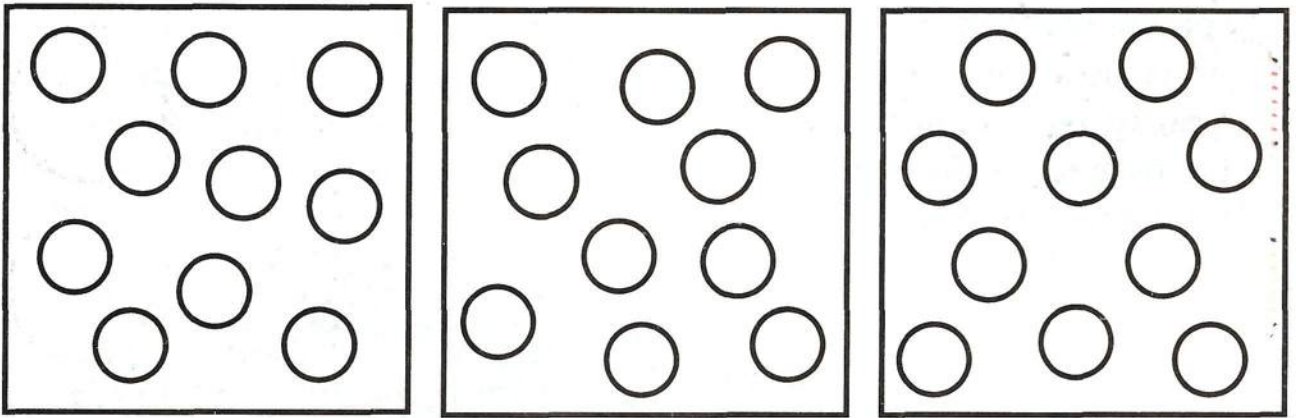


Во втором кружке поставь число, равное количеству дней в неделе, а в четвертом – любую цифру меньше 9.

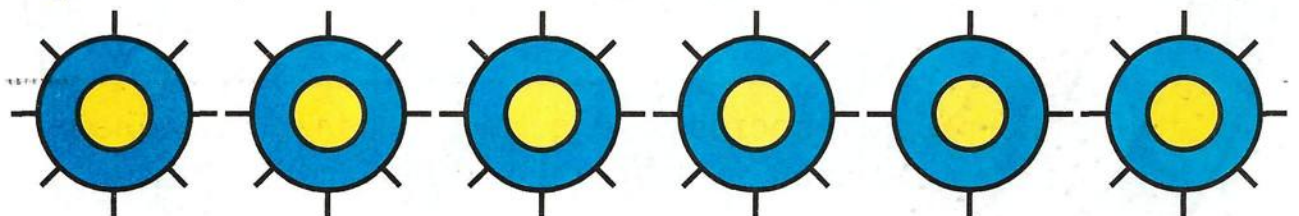
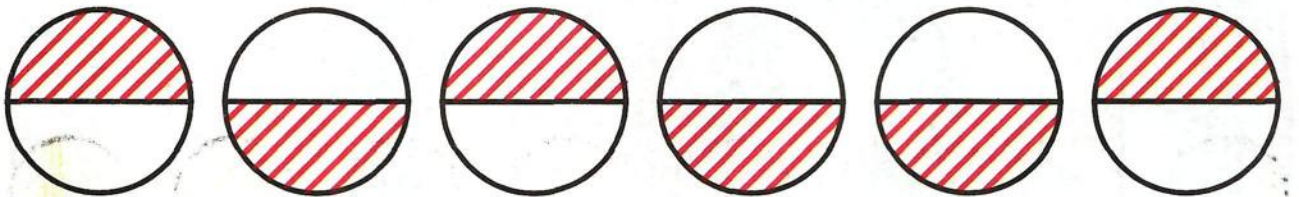


Седьмой круг преврати в солнышко, а круг между четвертым и шестым кругами закрась в красный цвет.

Возьми красный и синий карандаши. Раскрась в первом квадрате кружки так, чтобы синих было больше, чем красных. Во втором – так, чтобы синих и красных было поровну. В третьем – так, чтобы синих было меньше, чем красных.



В каждом ряду зачеркни лишний кружок.



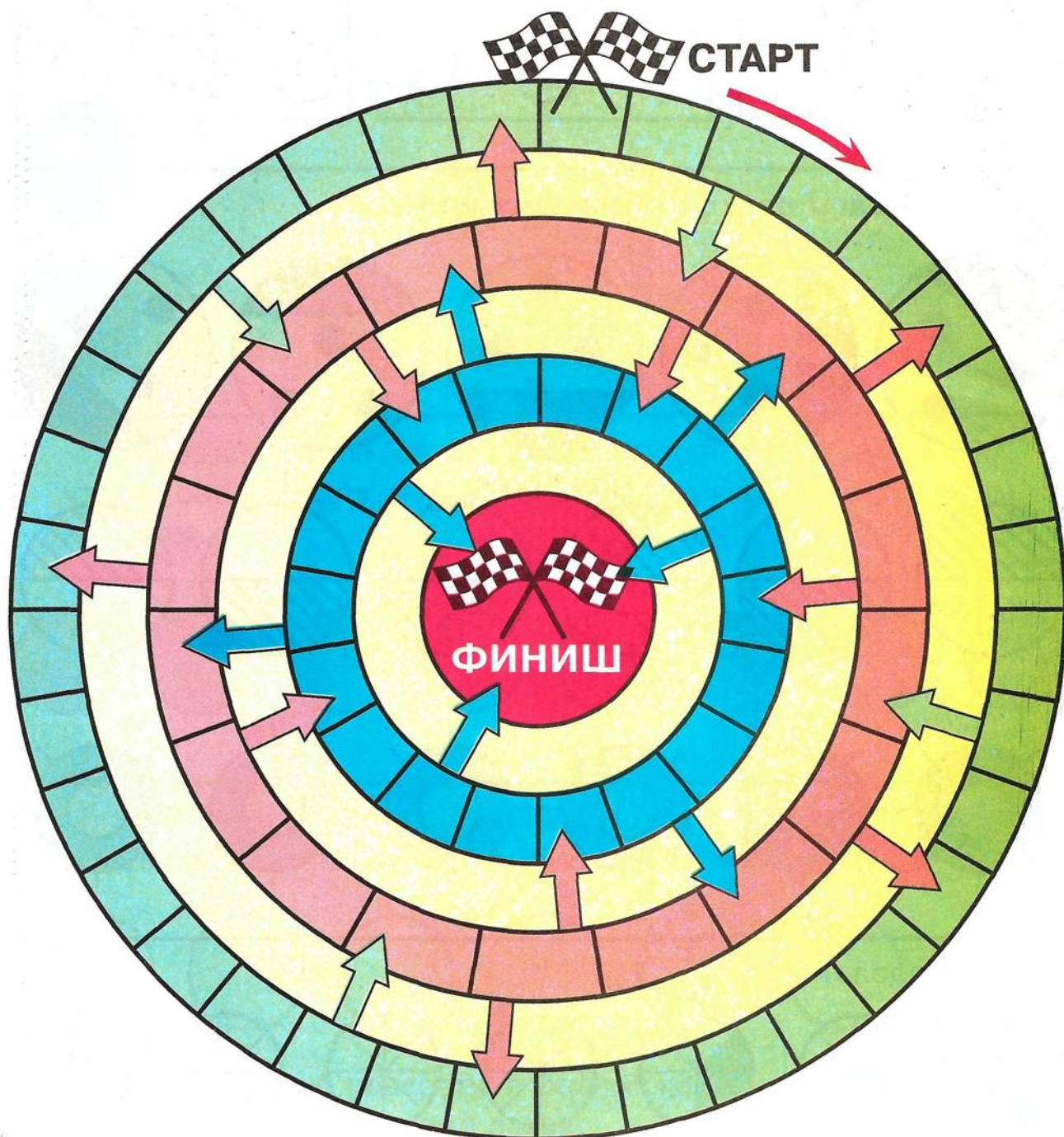
Продолжи.



Игра «Бег по кругу»

Для игры вам понадобятся фишки разного цвета (или пуговицы) по числу игроков и игральный кубик с цифрами на гранях от 1 до 6.

Игроки по очереди бросают кубик и перемещают свою фишку на столько клеточек вперёд, сколько показал кубик. Если фишка попадает на клеточку со стрелкой, то фишка передвигается по стрелке.



Уважаемые взрослые!

В этом пособии представлены различные по характеру и степени сложности задания, но все они связаны с кругами. Каждое задание по-своему интересно и увлекательно.

Выполнение таких упражнений способствует укреплению руки ребенка, развитию внимания, логического и пространственного мышления, воображения и наблюдательности, закреплению навыков счета.

Желаем успехов!



«СМЕКАЛОЧКА» № 9, апрель, 2011 г.

Подписной индекс 10203
Главный редактор Ю. А. МАЙОРОВА
Телефон (831)432-98-16
e-mail: zaichik@gmi.ru
Автор О.М. НАУМОВА
Дизайн и верстка С.Л. Васильева
Учредитель ООО «Издательство «Доброе слово»
Издатель ЗАО «Издательство «Газетный мир»
Адрес издателя и редакции: 603126,
Нижний Новгород, ул. Родионова, 192, корп. 1
www.gmi.ru
Служба продаж
Телефоны: (831)432-92-53, 275-97-54
e-mail: ds@gmi.ru, dobro@gmi.ru
Служба экспедирования и перевозок
Телефон: (831) 434-90-44
e-mail: dostavka@gmi.ru

Распространение в Республике

Беларусь ООО «Арго-НН»
Адрес: 220030, г. Минск, ул. К.Маркса,
д. 15, офис 313, тел. 328-68-46
Газета зарегистрирована Федеральной службой по надзору
в сфере связи, информационных технологий и массовых
коммуникаций. Свидетельство о регистрации средства
массовой информации ПИ № ФС77-42129 от 30 сентября
2010 г.
Подписано в печать 6 апреля 2011 г. в 16 часов
(по графику - в 16 часов).
Дата выхода в свет 27 апреля 2011 г.
Тираж 20600. Заказ № 5129006
Газета выходит 2 раза в месяц.
Для детей дошкольного возраста.
Гарнитура - Pragmatica. Бумага офсетная.
Санитарно-эпидемиологическое заключение
№ 52.НЦ.07.951.П.000440.03.10 от 30.03.2010 г.

Цена договорная

Отпечатано в ОАО «Нижлолитограф»,
603950, Н.Новгород, ул. Варварская, 32